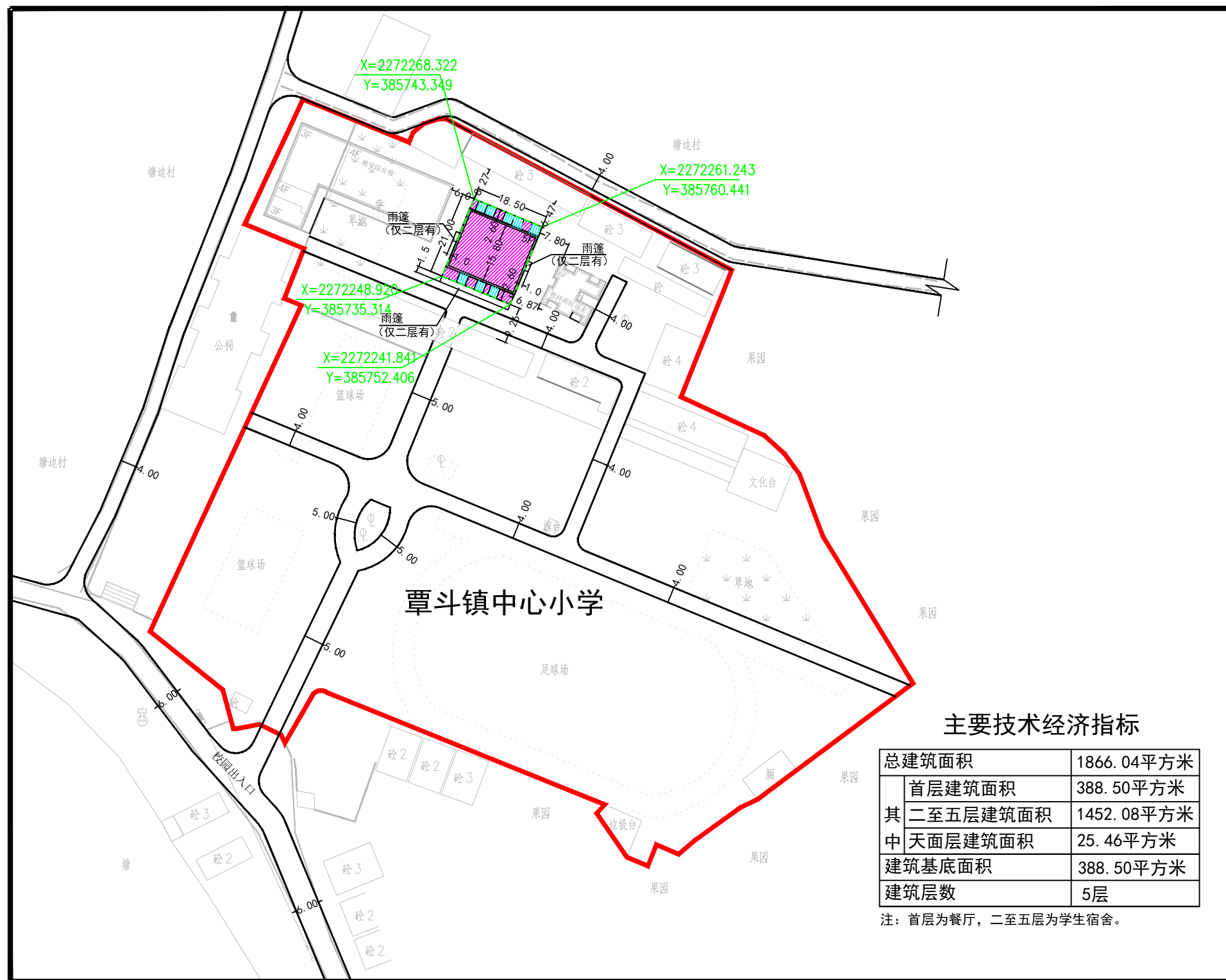


# 雷州市覃斗镇中心小学学生宿舍楼平面规划

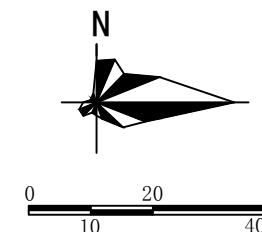


主要技术经济指标

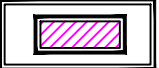
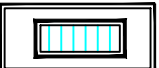


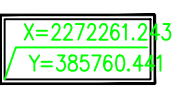

总建筑面积	1866.04平方米
首层建筑面积	388.50平方米
其二至五层建筑面积	1452.08平方米
中天面层建筑面积	25.46平方米
建筑基底面积	388.50平方米
建筑层数	5层

注：首层为餐厅，二至五层为学生宿舍。

风玫瑰图



图例

-  规划建筑
-  阳台
-  首层范围线
-  道路
-  控制点坐标
-  规划范围

总平面规划图